

Estudiantes Madres o Embarazadas en Universidades del Consejo de Rectores 2010

Servicio de Información de la Educación Superior
División de Educación Superior
Ministerio de Educación
Gobierno de Chile

Introducción

Este informe presenta información sobre número y algunas características básicas de estudiantes madres o embarazadas matriculadas en Universidades pertenecientes al Consejo de Rectores.

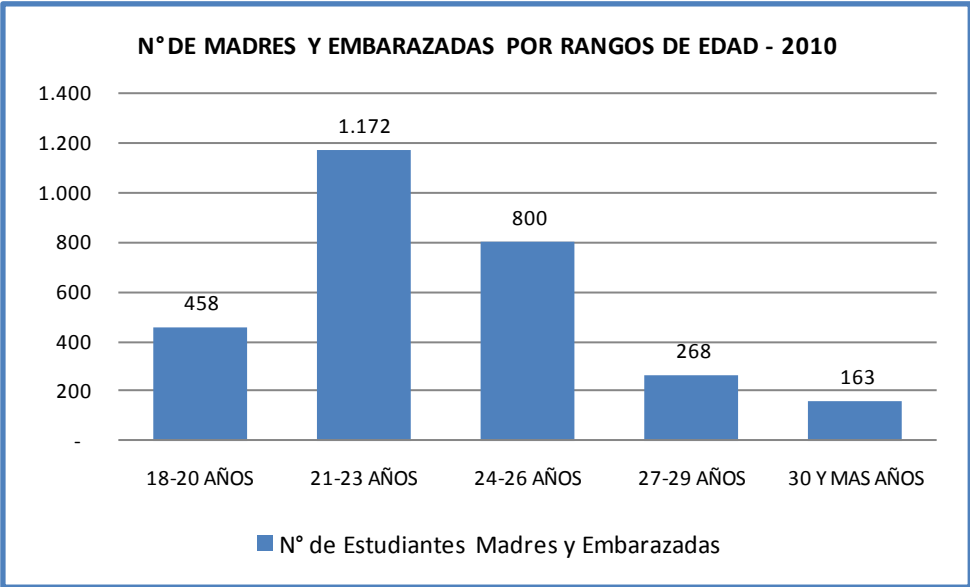
En total se recibieron los datos de las 25 universidades pertenecientes al Consejo de Rectores, con los que se construyeron los cuadros y gráficos que a continuación se presentan.

N° DE MADRES O EMBARAZADAS POR RANGO DE EDAD 2010

Rangos de Edad	N° de Estudiantes Madres y Embarazadas	Porcentaje
18-20 AÑOS	458	16%
21-23 AÑOS	1.172	41%
24-26 AÑOS	800	28%
27-29 AÑOS	268	9%
30 Y MAS AÑOS	163	6%
Total general	2.861	100%

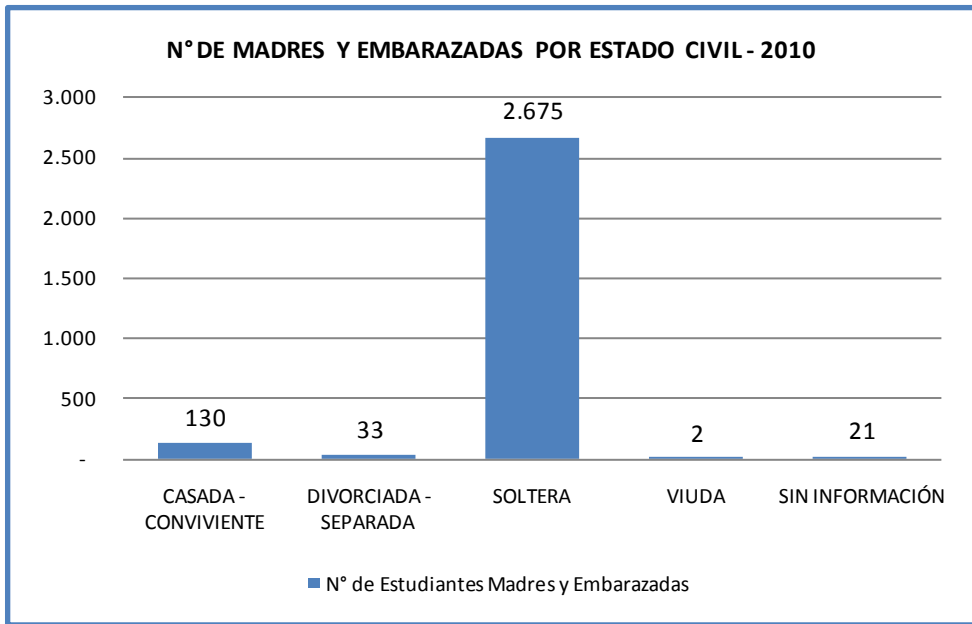
Para el año 2010 las Universidades del Consejo de Rectores informaron un total de 2.861 estudiantes madres o embarazadas.

El 41% de ellas se encuentra en el rango de edad entre los 21 y 23 años, mientras el 28% está en el rango entre los 24 y 26 años. El 16% está en el rango entre los 18 y 20 años.



N° DE MADRES O EMBARAZADAS POR ESTADO CIVIL – 2010

Estado Civil	N° de Estudiantes Madres y Embarazadas	Porcentaje
CASADA	130	5%
DIVORCIADA - SEPARADA	33	1%
SOLTERA	2.675	93%
VIUDA	2	0%
SIN INFORMACIÓN	21	1%
Total general	2.861	100%

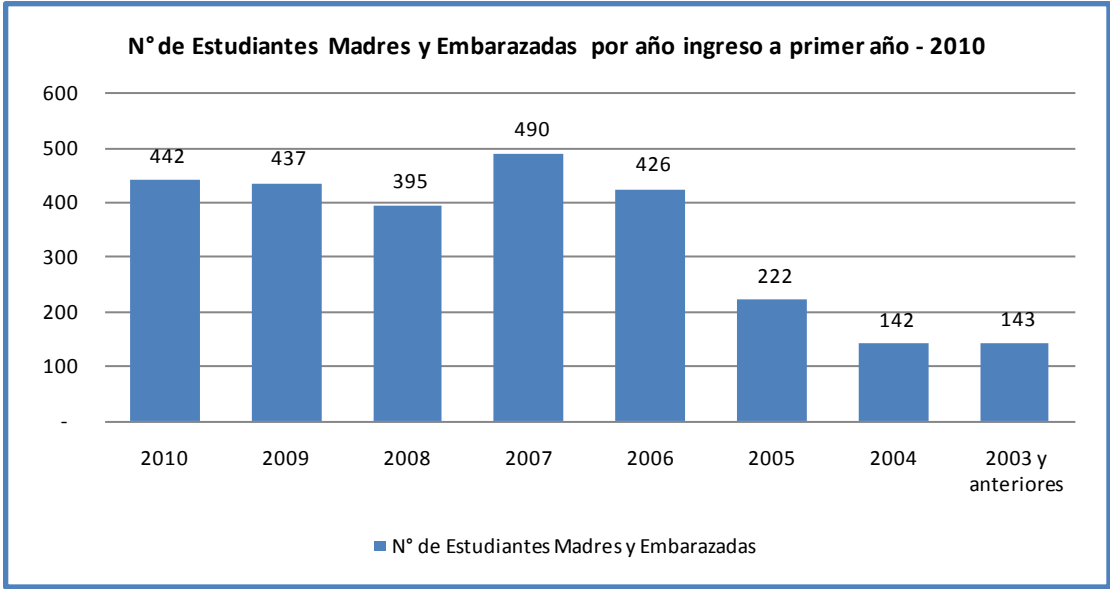


El 93% de las madres o embarazadas informadas por las universidades del Consejo de Rectores son solteras, mientras el 5% de ellas son casadas.

N° DE MADRES O EMBARAZADAS POR AÑO DE INGRESO A LA CARRERA 2010

Año Ingreso al Primer Año de la Carrera	N° de Estudiantes Madres y Embarazadas	Porcentaje
2010	442	15%
2009	437	15%
2008	395	14%
2007	490	17%
2006	426	15%
2005	222	8%
2004	142	5%
2003 y anteriores	143	5%
Ingreso Vía Convalidación	20	1%
Sin Información	144	5%
Total General	2.861	100%

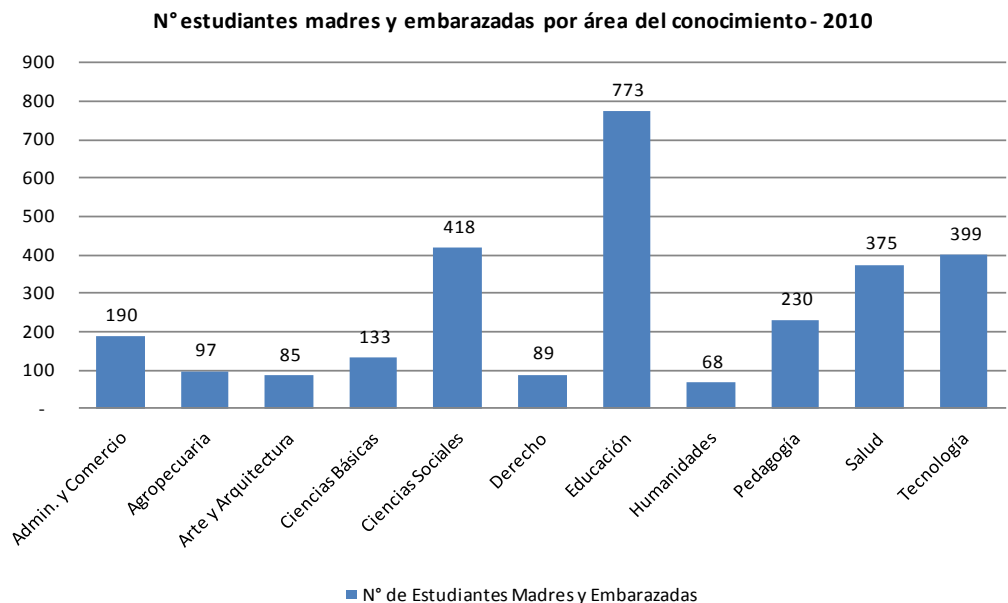
El 44% de las madres o embarazadas pertenecen al grupo que está dentro de sus primeros tres años de estudios.



N° DE MADRES O EMBARAZADAS POR ÁREA DEL CONOCIMIENTO - 2010

Área del Conocimiento de la Carrera	N° de Estudiantes Madres y Embarazadas	Porcentaje
Administración y Comercio	190	6,6%
Agropecuaria	97	3,4%
Arte y Arquitectura	85	3,0%
Ciencias Básicas	133	4,6%
Ciencias Sociales	418	14,6%
Derecho	89	3,1%
Educación	773	27,0%
Humanidades	68	2,4%
Pedagogía	230	8,0%
Salud	375	13,1%
Tecnología	399	13,9%
Sin Información	4	0,1%
Total general	2.861	100%

El 27% de las estudiantes madres o embarazadas se encuentra estudiando alguna carrera del área Educación, un 15% una carrera del área Salud y un 14% del área Tecnología.



N° MADRES O EMBARAZADAS POR AÑO INGRESO A PRIMER AÑO Y RANGO DE EDAD - 2010

AÑO DE INGRESO AL PRIMER AÑO DE LA CARRERA	18-20 AÑOS	21-23 AÑOS	24-26 AÑOS	27-29 AÑOS	30 Y MAS AÑOS	Total general
2002 Y ANTERIOR		2	9	33	20	64
2003			42	26	11	79
2004		3	109	15	15	142
2005	1	44	146	22	9	222
2006	2	220	150	37	17	426
2007	4	345	98	29	14	490
2008	67	232	67	18	11	395
2009	178	142	63	29	25	437
2010	193	130	60	29	30	442
INGRESO VÍA CONVALIDACIÓN		10	6	2	2	20
NO INFORMADO	13	44	50	28	9	144
Total general	458	1.172	800	268	163	2.861

El 83% de las embarazadas y madres que pertenecen al rango de edad de entre 18 y 20 años, se encuentra en su primer o segundo año de universidad.

En el caso de aquellas en el rango de edad entre 21 y 23 años, la mayoría de ellas (71%) se encuentra entre el tercer y quinto año de universidad. Sólo el 24% está en primer y segundo año.

División de Educación Superior
Servicio de Información de la Educación Superior
Diciembre 2010