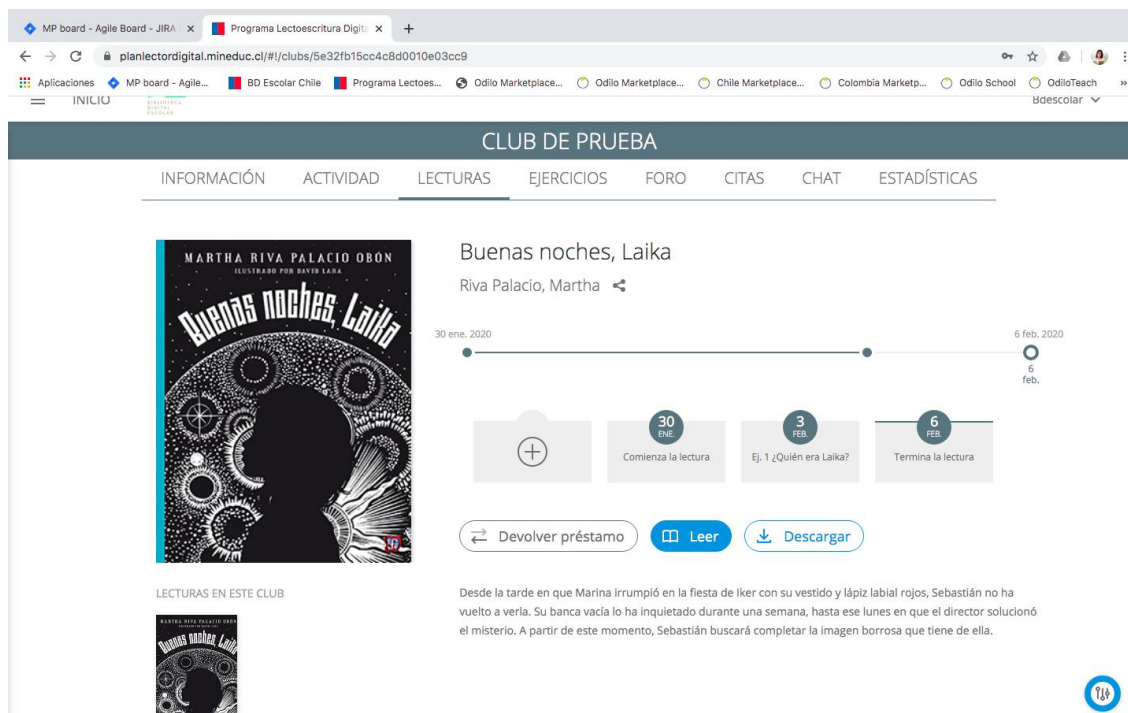


Tutorial para docentes

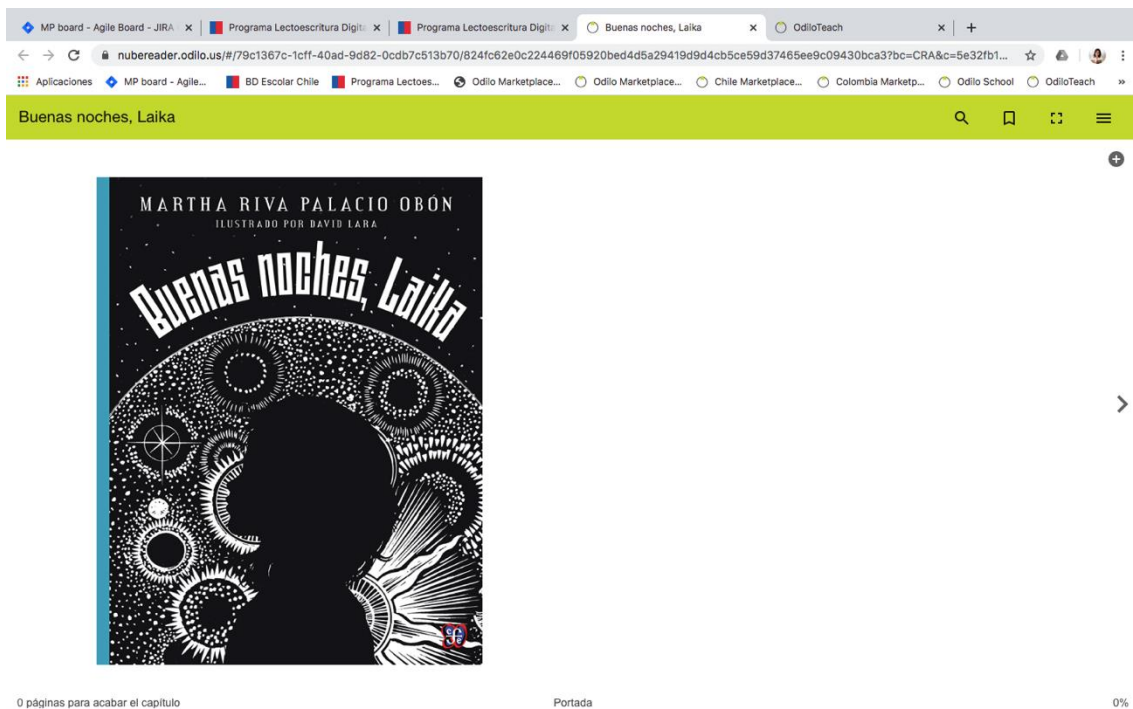
Cómo añadir ejercicios dentro de la lectura

1. Primero debes ir al apartado "LECTURAS", seleccionar el libro que quieras leer y tomarla en préstamo. Una vez tomada en préstamo, podrás leerla, pinchando en "Leer".

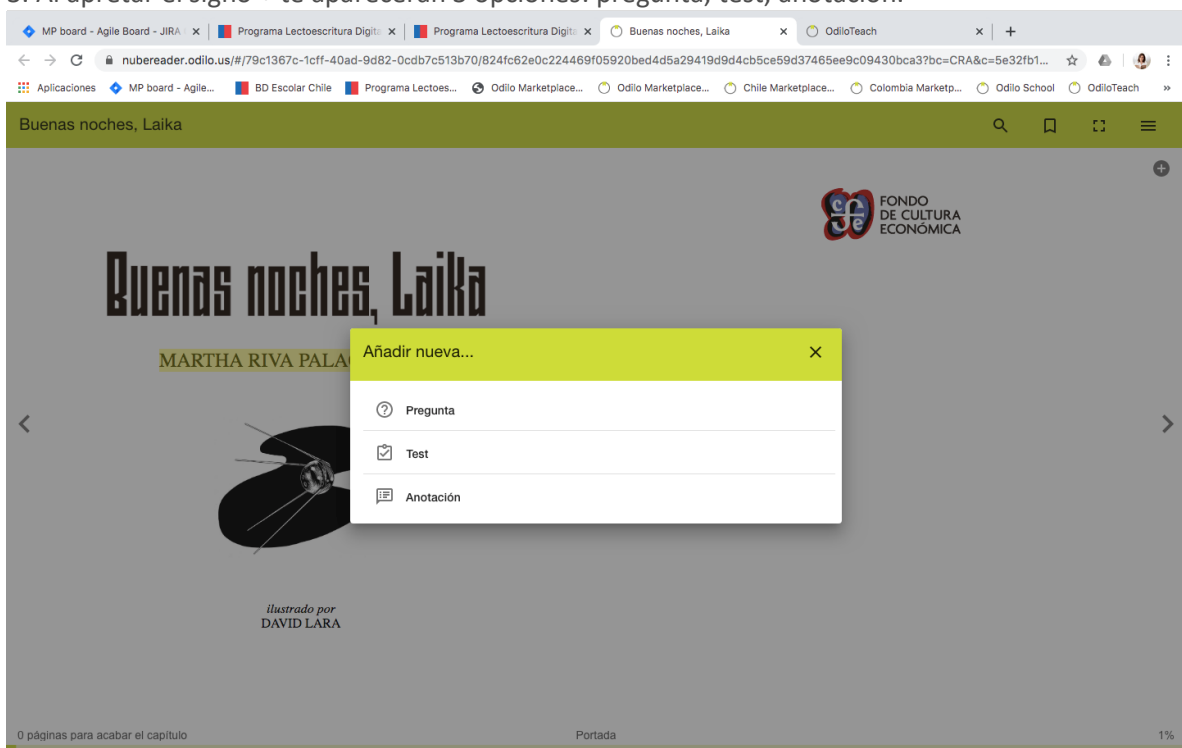


The screenshot shows a web browser window with the URL planlectordigital.mineduc.cl/#/clubs/5e32fb15cc4c8d0010e03cc9. The page is titled "CLUB DE PRUEBA" and has a navigation menu with options: INFORMACIÓN, ACTIVIDAD, LECTURAS (selected), EJERCICIOS, FORO, CITAS, CHAT, and ESTADÍSTICAS. The main content area displays the book "Buenas noches, Laika" by Martha Riva Palacio Obon, illustrated by Davit Laik. The book cover features a silhouette of a girl looking at a night sky with stars and planets. The reading progress bar shows the book is 30% read, with a date of 30 ene. 2020. Below the progress bar, there are three exercise cards: "Comienza la lectura" (30 Dic), "Ej. 1 ¿Quién era Laika?" (3 FEB), and "Termina la lectura" (6 FEB). At the bottom, there are buttons for "Devolver préstamo", "Leer", and "Descargar". A small circular badge with the number "789" is visible in the bottom right corner of the page.

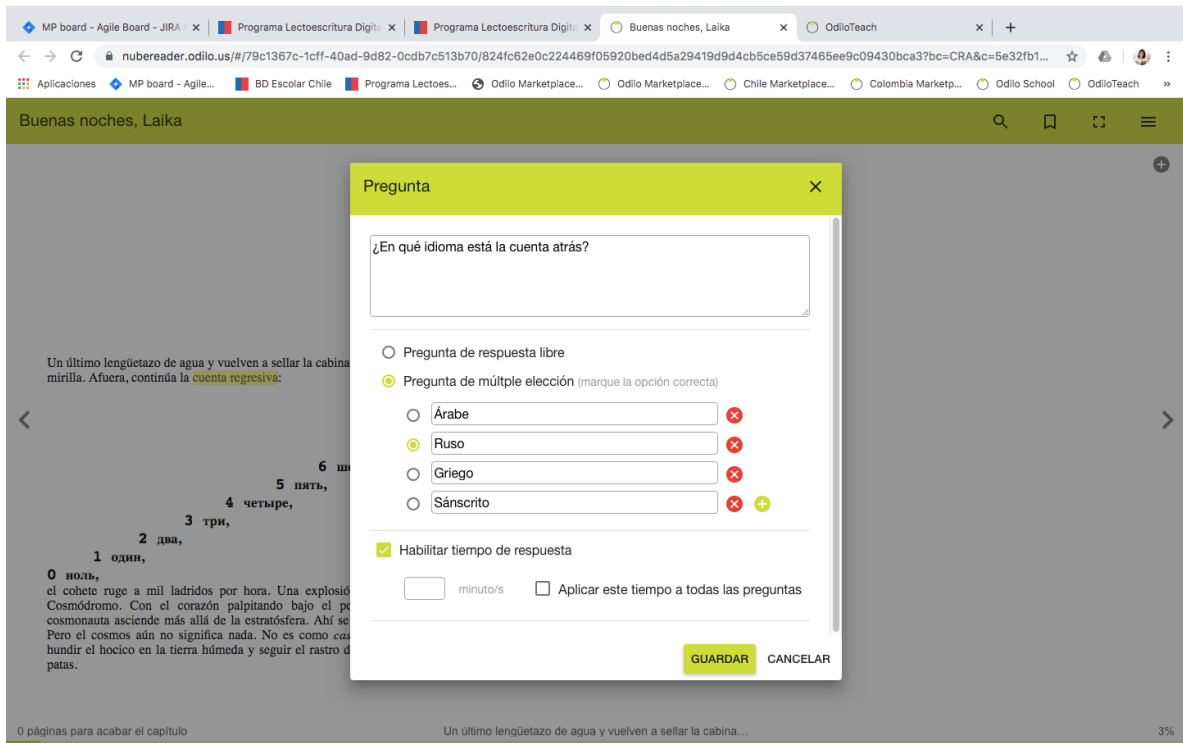
2. Al seleccionar la opción leer, inmediatamente se te abrirá el libro en otra pestaña. En la esquina superior derecha, aparecerá el signo +.



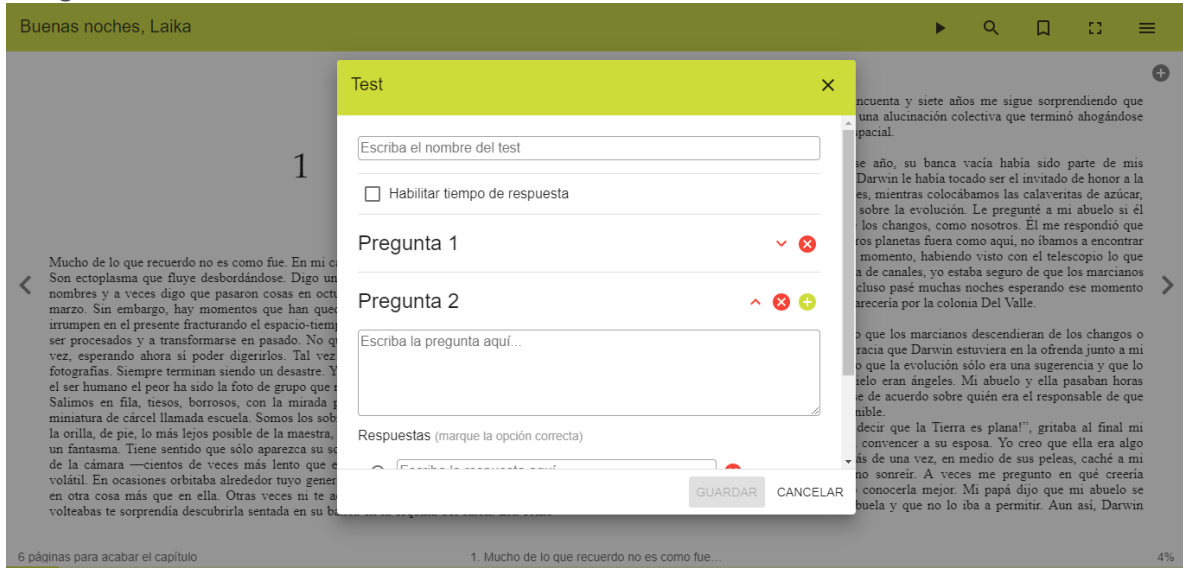
3. Al apretar el signo + te aparecerán 3 opciones: pregunta, test, anotación.





4. Si seleccionas "PREGUNTA", podrás escribirla y elegir si quieres hacerla libre o de múltiple elección, para lo cual deberás escribir las alternativas y seleccionar a la izquierda la alternativa correcta.



5. En la opción "Test" podrás incluir varias preguntas, seleccionando el signo + al lado de "Pregunta 1".



6. Luego de guardar tanto la pregunta como el Test, aparecerá un signo de pregunta  en la esquina superior derecha.



Buenas noches, Laika

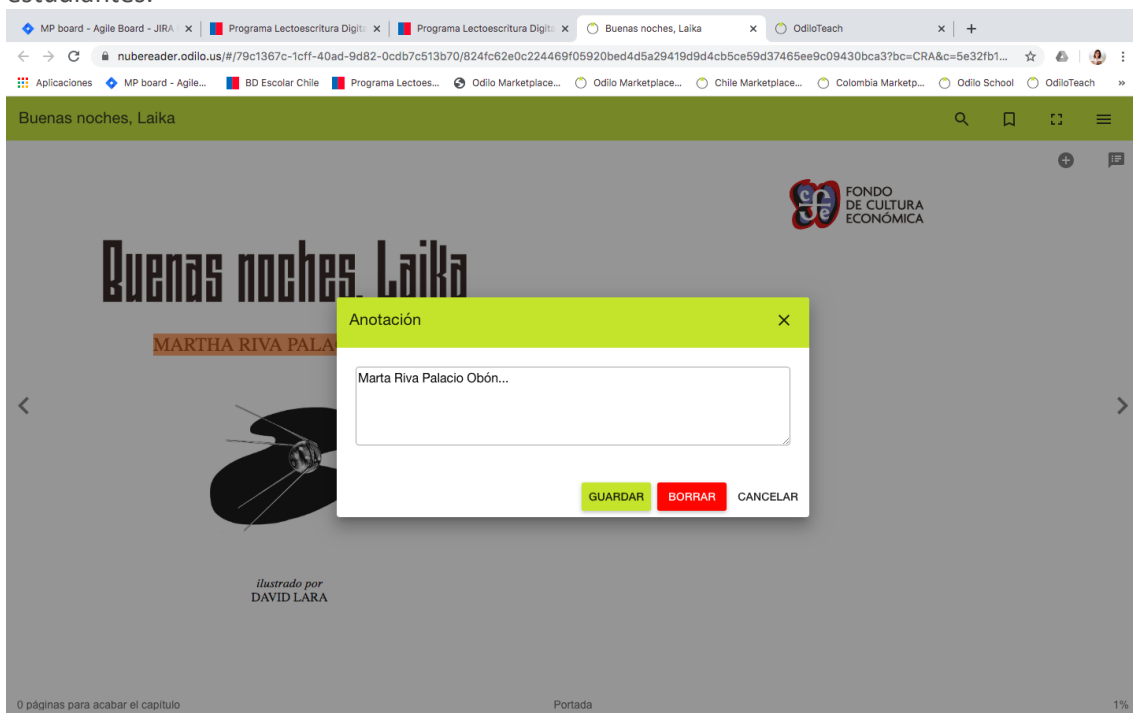
Un último lengüetazo de agua y vuelven a sellar la cabina. El mundo se encoge al tamaño de una mirilla. Afuera, continúa la **cuenta regresiva**:

10 **десять,**
9 **девять,**
8 **восемь,**
7 **семь,**
6 **шесть,**
5 **пять,**
4 **четыре,**
3 **три,**
2 **два,**
1 **один,**
0 **ноль,**

el cohete ruga a mil ladridos por hora. Una explosión cilíndrica de hidrógeno ilumina el Cosmódromo. Con el corazón palpitando bajo el peso de cinco fuerzas g , la pequeña cosmonauta asciende más allá de la estratosfera. Ahí se extiende el vacío repleto de estrellas. Pero el cosmos aún no significa nada. No es como *casa*, que significa todo. Porque *casa* es hundir el hocico en la tierra húmeda y seguir el rastro de otro perro entre una constelación de patas.

0 páginas para acabar el capítulo Un último lengüetazo de agua y vuelven a sellar la cabina... 3%

7. Por último en "Anotación" podrás incluir algún mensaje que quieras comunicarle a los estudiantes.



Buenas noches, Laika

FONDO DE CULTURA ECONÓMICA

Buenas noches, Laika

MARTHA RIVA PALACIO


Anotación

Marta Riva Palacio Obón...


GUARDAR BORRAR CANCELAR

ilustrado por DAVID LARA

0 páginas para acabar el capítulo Portada 1%

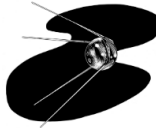
8. Luego de guardarla, aparecerá el signo anotación  en la esquina superior derecha.

Buenas noches, Laika 🔍 🔖 🔄 ☰



Buenas noches, Laika

MARTHA RIVA PALACIO OBÓN

<  >

ilustrado por
DAVID LARA

0 páginas para acabar el capítulo Portada 1%

¡Ya tienes tu lectura con ejercicios y anotaciones!